

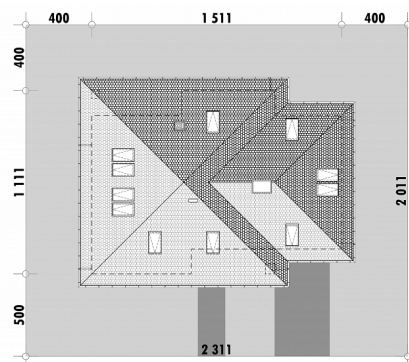


| | |
|--------------------------------|----------------------|
| Powierzchnia netto | 200,4 m ² |
| Powierzchnia zabudowy | 155,9 m ² |
| Strych | 0.00 m ² |
| Kubatura | 473,4 m ³ |
| Wysokość budynku | 8,1 m |
| Powierzchnia dachu | 225,0 m ² |
| Kąt nachylenia dachu | 35° |
| Minimalne wymiary działki | 23,1 x 20,1 m |
| Stan surowy zamknięty | 419 500 PLN |
| Instalacje wewnętrzne | 91 500 PLN |
| Wykończenie | 179 800 PLN |
| Koszt budowy | 690 800 PLN |
| Koszt budowy sys. gospodarczym | 555 900 PLN |

OPIS

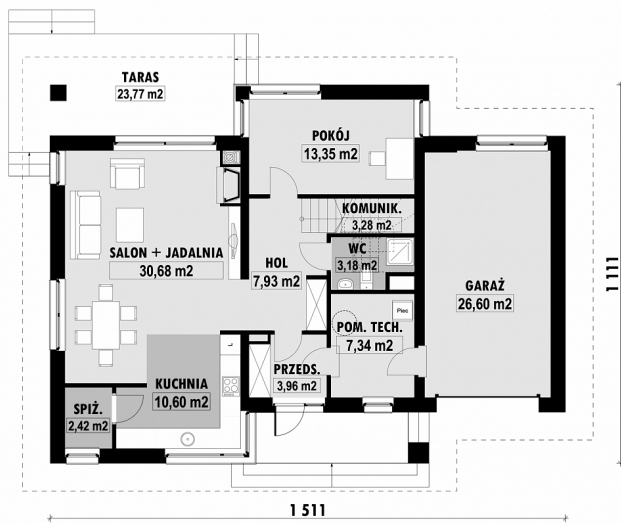
Niewielki dom z poddaszem podobny do E-142, ale z jednym miejscem garażowym. Inaczej niż w E-142 zaaranżowaliśmy strefę dzienną, gdzie udało nam się obok kuchni wydzielić spiżarnię. Kuchnia jest połączona z jadalnią i salonem tworząc otwartą strefę dzienną. Wydzielony pokój na parterze może zostać wykorzystany jako przestrzeń do spokojnej pracy lub prowadzenia działalności. Na poddaszu znajdują się trzy sypialnie oraz wspólna łazienka.

USYTUOWANIE NA DZIAŁCE



E-143L Kompaktowy dom z poddaszem

RZUT PARTERU

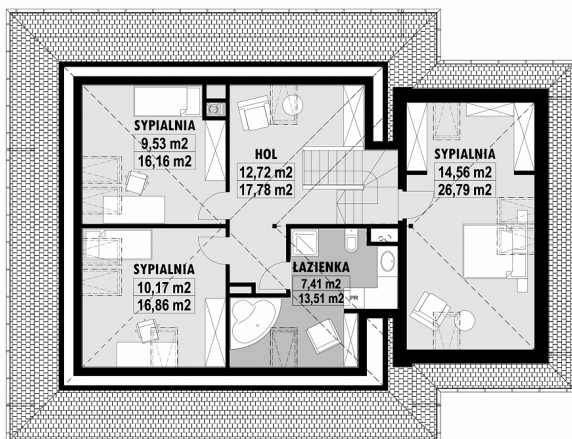


E-143-L PARTER

ELEWACJE



RZUT KONDYGNACJI +1



E-143-L PODDASZE

TECHNOLOGIA BUDOWY

| | |
|--------------------------------|--|
| Ściany | 25cm ceramika + 18cm styropian* |
| Strop | wylewany żelbetowy* |
| Pokrycie dachowe | dachówka cementowa* |
| Ocieplenie posadzki na gruncie | 20cm styropian |
| Ocieplenie dachu | 25-30cm wełna mineralna |
| Stołarka okienna | drewniana* |
| Wykończenie zewnętrzne | kamień, płytki klinkierowe lub drewno gazowe, grzejniki* |
| Ogrzewanie | grawitacyjna |
| Wentylacja | EP < 70 kWh/(rok*m ²) |
| Energooszczędność | |